


Fiche technique modules

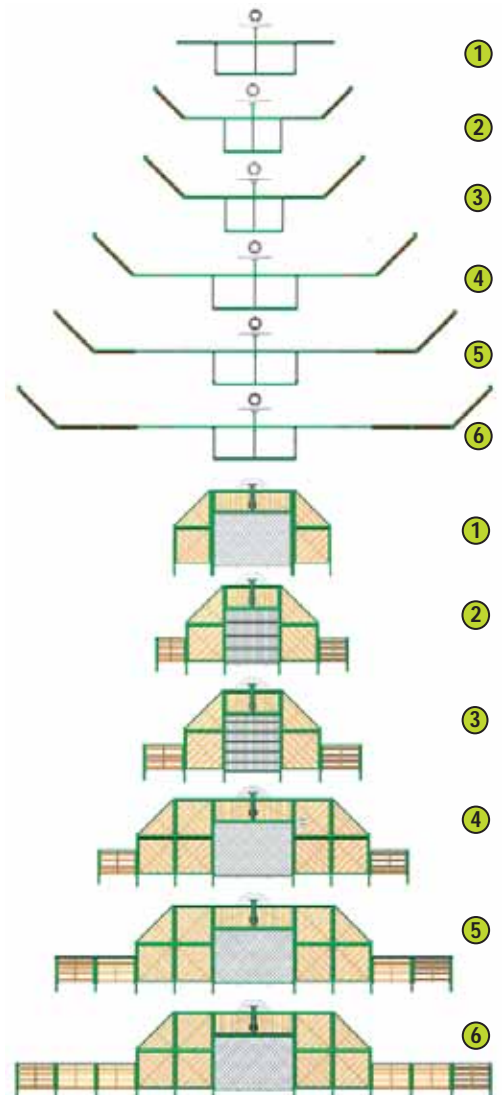

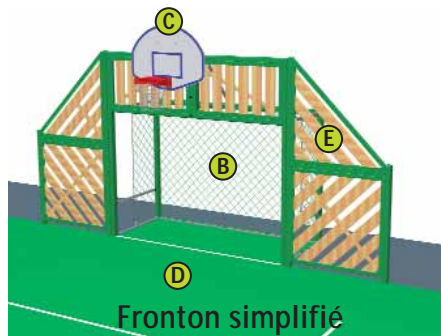
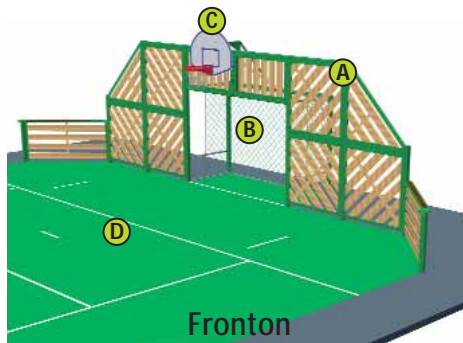
Fronton AB²



Équipement du fronton

Fronton (épure 2 à 6) **d'une hauteur de 3m avec retours à 45°** en bois du nord traité à cœur, poteaux, profil et couvre-joints en aluminium thermolaqué, équipements sportifs (buts, ensemble de basket). La dimension du but surmonté d'un ensemble de basket réglable en hauteur (2,65 - 2,85 - 3,05m) est identique à celle de l'Agorespace correspondant : 2,00m x 2,00m pour les références 1000 et 2000 - 3,00m x 2,00m pour les références 3000, 5000 et 7000. **(A)** Fronton anti-escalade et anti-bleusures en pin du nord et aluminium. **(B)** De vrais filets de but pour des sensations sportives et pour jouer « comme des champions ». **(C)** Panneaux et cercles de basket ultra-résistants à hauteur réglable pour placer les jeunes en situation de réussite et de sport-plaisir **(D)** Option Gazon : possibilité de poser le gazon synthétique avec le tracé Agorespace®.

Fronton simplifié (épure 1): Basketgoal Hand d'une hauteur de 3m avec oreilles, (+ retours en option à 45°) en bois du nord traité à cœur, poteaux, profil et couvre-joints en aluminium thermolaqué, équipements sportifs (buts, ensemble de basket). La dimension du but surmonté d'un ensemble de basket réglable en hauteur (2,65 - 2,85 - 3,05m) est 3,00m x 2,00m. **(E)** BGH en pin du nord et aluminium.



AGORESPACE est certifiée ISO 9001 - 2008 sur l'ensemble de son process (conception, fabrication, vente installation, maintenance, organisation d'un tournoi national)

Options du Fronton




Filets armés : Les filets armés sont plus résistants que les filets classiques et ont donc une durée de vie plus longue.



Kit arrière : 1 ou 2 kits basket à l'arrière des buts pour créer des espaces de jeu à l'extérieur du terrain.



Gazon synthétique : vrai sol sportif en gazon synthétique avec un tracé multisports exclusif simple et lisible.



Poteau et filet multifonctions : pour l'évolution vers un plateau multisport pour la pratique des sports de filet.

Configurations standards

	MODÈLE	DIMENSION	RETOUR D'ANGLE	DIM. DES BUTS	HAUTEUR FRONTON
①	Fronton simplifié AB ²	Largeur 5,88m	0	3m x 2m	3m
②	Fronton 1000 AB ²	Largeur 7,00m	1.50m	2m x 2m	3m
③	Fronton 2000 AB ²	Largeur 7,70m	2m	2m x 2m	3m
④	Fronton 3000 AB ²	Largeur 11,54m	2m	3m x 2m	3m
⑤	Fronton 5000 AB ²	Largeur 14,54m	2m	3m x 2m	3m
⑥	Fronton 7000 AB ²	Largeur 17,54m	2m	3m x 2m	3m



Basketgoal Brasilia AB²



Description

Le Basketgoal Brasilia est composé d'un mini-but brésilien, surmonté d'un panneau et panier de basket. Avec le Basketgoal Hand (voir ci-dessous) le Basketgoal Brasilia est la 1ère réponse au besoin d'aménagement multisports. Il peut être complété ultérieurement par l'aménagement de frontons et palissades.

- (A) Mini but brésilien pour multiplier surfaces et types de jeux
- (B) Panneau et cercle de basket ultra-résistant, panier à hauteur réglable pour placer les jeunes en situation de réussite en marquant plus facilement des paniers.



Basketgoal Hand AB²



Description

Le Basketgoal hand est composé d'un but de hand et foot, surmonté d'un panneau et panier de basket. Avec le Basketgoal Brasilia (voir ci-dessous) le Basketgoal Hand est la 1ère réponse au besoin d'aménagement multisports. Il peut être complété ultérieurement par l'aménagement de frontons et palissades.

- (A) But d'une hauteur de 3m en aluminium thermolaqué
- (B) Panneau et cercle de basket ultra-résistant, panier à hauteur réglable pour placer les jeunes en situation de réussite en marquant plus facilement des paniers.



Magic Tower AB



Description

La Magic Tower est composée de 3 buts de 3m x 2m avec filets de buts, surmontés de trois ensembles de basket réglables en hauteur. Avec 3 zones de jeux différentes sur un espace réduit, elle est idéale pour les cours d'écoles, les squares. Elle permet de mettre en place trois parties simultanées et de pratiquer 4 sports différents.

- (A) 3 Buts d'une hauteur de 3m en aluminium thermolaqué
- (B) 3 Panneaux et cercles de basket ultra-résistants, paniers à hauteur réglable pour placer les jeunes en situation de réussite en marquant plus facilement des paniers.



Twin ball AB²



Description

2 zones de jeux différentes sur une surface réduite
3 sports praticables : foot, basket, hand

Equipement du Twin Ball : 2 buts de 3m x 2m avec un filet de but, deux filets latéraux (filets armés en option) surmontés de deux ensembles de basket réglables en hauteur.


- (A) 2 Buts d'une hauteur de 3m en aluminium thermolaqué
- (B) 2 Panneaux et cercles de basket ultra-résistants, paniers à hauteur réglable pour placer les jeunes en situation de réussite en marquant plus facilement des paniers.



Options pour : Basketgoal Brasilia, Basketgoal Hand, Magic tower, Twin ball



Gazon synthétique : vrai sol sportif en gazon synthétique avec un tracé multisports exclusif simple et lisible.



Poteau et filet multifonctions : pour l'évolution vers un plateau multisport pour la pratique des sports de filet.



Filets armés : vrai sol sportif en gazon synthétique avec un tracé multisports exclusif simple et lisible.

Matériaux et fabrication

Modèles AB² : (Aluminium-Bois) – Bois du Nord - traitement en autoclave **garanti 10 ans** – Aluminium type 6060 T6 norme Afnor A 50-411, 50-451 et NF A02-104 **anti corrosion à vie** – Peinture par thermolaquage **label QUALICOAT** (couleurs personnalisables en option) – **Panneaux et cercles de basket** résistants à **480 kgs de charge** – **Gazon synthétique sablé** – Sable non blessant 22 kgs au m² **agréé par le laboratoire des sols sportifs** – **Filets polyéthylène Ø3mm** (option filets armés âme acier Ø5mm) – **Fixation des filets par système AGOFIX (testé à + de 25 000 frictions de 150 à 400 kgs de charge)** brevet AGORESPACE® **Visserie et boulonnerie inox** – Bouchons anti-vandalisme – **Amortisseurs de vibrations garanti 10 ans.**

L'installation des modules

La réalisation des modules Agorespace® :

La plateforme : détermination du site, réalisation de la plateforme en enrobé, découpe des réservations. **L'approvisionnement du matériel** : livraison et déchargement du-des modules sur le site. **L'assemblage du concept** : assemblage et mise en place des modules (selon le(s) module(s) choisi(s)) : fronton(s) basketgoal(s), magis tower, twin ball, panneaux de fronton(s), poteaux. Calage et alignement du tout pour le scellement. **Les finitions** : peinture goudron sur les fondations béton : fixation des filets de but et basket.

